

Підприємство **КОМУНАЛЬНЕ ПІДПРИЄМСТВО "ЧЕРНІГІВСЬКИЙ ОБЛАСНИЙ МОЛОДІЖНИЙ ТЕАТР" ЧЕРНІГІВСЬКОЇ ОБЛАСНОЇ РАДИ** Дата (рік, місяць, число) **2021 01 01**
за ЄДРПОУ

Територія **ЧЕРНІГІВСЬКА** за КОАТУУ

Організаційно-правова форма господарювання **Комунальне підприємство** за КОПФГ

Вид економічної діяльності **Театральна та концертна діяльність** за КВЕД

Середня кількість працівників **1 61**

Адреса, телефон **вулиця Родімцева, буд. 4, м. ЧЕРНІГІВ, ЧЕРНІГІВСЬКА обл., 14000** **674118**

Одиниця виміру: тис. грн. без десяткового знака (окрім розділу IV Звіту про фінансові результати (Звіту про сукупний дохід) (форма №2), грошові показники якого наводяться в гривнях з копійками)

Складено (зробити позначку "v" у відповідній клітинці):

за положеннями (стандартами) бухгалтерського обліку

за міжнародними стандартами фінансової звітності

КОДИ		
2021	01	01
05458910		
7410136300		
150		
90.01		

v

Баланс (Звіт про фінансовий стан)
на **31 грудня 2020** р.

Форма №1 Код за ДКУД **1801001**

А К Т И В	Код рядка	На початок звітного періоду	На кінець звітного періоду
1	2	3	4
I. Необоротні активи			
Нематеріальні активи	1000	12	9
первісна вартість	1001	17	17
накопичена амортизація	1002	5	8
Незавершені капітальні інвестиції	1005	-	-
Основні засоби	1010	1 014	1 233
первісна вартість	1011	1 548	1 852
знос	1012	534	619
Інвестиційна нерухомість	1015	-	-
Первісна вартість інвестиційної нерухомості	1016	-	-
Знос інвестиційної нерухомості	1017	-	-
Довгострокові біологічні активи	1020	-	-
Первісна вартість довгострокових біологічних активів	1021	-	-
Накопичена амортизація довгострокових біологічних активів	1022	-	-
Довгострокові фінансові інвестиції: які обліковуються за методом участі в капіталі інших підприємств	1030	-	-
інші фінансові інвестиції	1035	-	-
Довгострокова дебіторська заборгованість	1040	-	-
Відстрочені податкові активи	1045	-	-
Гудвіл	1050	-	-
Відстрочені аквізиційні витрати	1060	-	-
Залишок коштів у централізованих страхових резервних фондах	1065	-	-
Інші необоротні активи	1090	-	-
Усього за розділом I	1095	1 026	1 242
II. Оборотні активи			
Запаси	1100	166	172
Гиробничі запаси	1101	-	-
Незавершене виробництво	1102	-	-
Готова продукція	1103	-	-
Товари	1104	-	-
Поточні біологічні активи	1110	-	-
Депозити перестраховування	1115	-	-
Векселі одержані	1120	-	-
Дебіторська заборгованість за продукцію, товари, роботи, послуги	1125	-	-
Дебіторська заборгованість за розрахунками: за виданими авансами	1130	-	-
з бюджетом	1135	2	-
у тому числі з податку на прибуток	1136	-	-
Дебіторська заборгованість за розрахунками з нарахованих доходів	1140	-	-
Дебіторська заборгованість за розрахунками із внутрішніх розрахунків	1145	-	-
Інша поточна дебіторська заборгованість	1155	-	8
Поточні фінансові інвестиції	1160	-	-
Гроші та їх еквіваленти	1165	-	31
Готівка	1166	-	-
Рахунки в банках	1167	-	-
Витрати майбутніх періодів	1170	-	-
Частка перестраховика у страхових резервах у тому числі в: резервах довгострокових зобов'язань	1181	-	-
резервах збитків або резервах належних виплат	1182	-	-

в рахунок незароблених премій	1183	-	-
інших страхових резервах	1184	-	-
Інші оборотні активи	1190	-	-
Усього за розділом II	1195	168	211
III. Необоротні активи, утримувані для продажу, та групи вибуття	1200	-	-
Баланс	1300	1 194	1 453

Пасив	Код рядка	На початок звітного періоду	На кінець звітного періоду
1	2	3	4
I. Власний капітал			
Зареєстрований (пайовий) капітал	1400	133	133
Внески до незареєстрованого статутного капіталу	1401	-	-
Капітал у дооцінках	1405	-	-
Додатковий капітал	1410	893	953
Емісійний дохід	1411	-	-
Накопичені курсові різниці	1412	-	-
Резервний капітал	1415	-	-
Нерозподілений прибуток (непокритий збиток)	1420	21	95
Неоплачений капітал	1425	(-)	(-)
Вилучений капітал	1430	(-)	(-)
Інші резерви	1435	-	-
Усього за розділом I	1495	1 047	1 181
II. Довгострокові зобов'язання і забезпечення			
Відстрочені податкові зобов'язання	1500	-	-
Пенсійні зобов'язання	1505	-	-
Довгострокові кредити банків	1510	-	-
Інші довгострокові зобов'язання	1515	-	-
Довгострокові забезпечення	1520	-	-
Довгострокові забезпечення витрат персоналу	1521	-	-
Цільове фінансування	1525	-	-
Благодійна допомога	1526	-	-
Страхові резерви	1530	-	-
у тому числі:			
резерв довгострокових зобов'язань	1531	-	-
резерв збитків або резерв належних виплат	1532	-	-
резерв незароблених премій	1533	-	-
інші страхові резерви	1534	-	-
Інвестиційні контракти	1535	-	-
Призовий фонд	1540	-	-
Резерв на виплату джек-поту	1545	-	-
Усього за розділом II	1595	-	-
III. Поточні зобов'язання і забезпечення			
Короткострокові кредити банків	1600	-	-
Векселі видані	1605	-	-
Поточна кредиторська заборгованість за:			
довгостроковими зобов'язаннями	1610	-	-
товари, роботи, послуги	1615	119	8
розрахунками з бюджетом	1620	2	2
у тому числі з податку на прибуток	1621	-	-
розрахунками зі страхування	1625	-	2
розрахунками з оплати праці	1630	1	6
Поточна кредиторська заборгованість за одержаними авансами	1635	-	-
Поточна кредиторська заборгованість за розрахунками з учасниками	1640	-	-
Поточна кредиторська заборгованість із внутрішніх розрахунків	1645	-	-
Поточна кредиторська заборгованість за страховою діяльністю	1650	-	-
Поточні забезпечення	1660	-	-
Доходи майбутніх періодів	1665	25	254
Відстрочені комісійні доходи від перестраховиків	1670	-	-
Інші поточні зобов'язання	1690	-	-
Усього за розділом III	1695	147	272
IV. Зобов'язання, пов'язані з необоротними активами, утримуваними для продажу, та групами вибуття	1700	-	-
Баланс	1800	-	-
	1900	1 194	1 453

Керівник

Головний бухгалтер

ЕП Кравчук Юрій
Федорович

ЕП Примаченко
Ірина Іванівна

Кравчук Юрій Федорович

Примаченко Ірина Іванівна

¹ Визначається в порядку, встановленому центральним органом виконавчої влади, що реалізує державну політику у сфері статистики.

Підприємство **КОМУНАЛЬНЕ ПІДПРИЄМСТВО "ЧЕРНІГІВСЬКИЙ
ОБЛАСНИЙ МОЛОДІЖНИЙ ТЕАТР" ЧЕРНІГІВСЬКОЇ
ОБЛАСНОЇ РАДИ**

Дата (рік, місяць, число)
за ЄДРПОУ

КОДИ		
2021	01	01
05458910		

(найменування)

Звіт про фінансові результати (Звіт про сукупний дохід)
за Рік 2020 р.

Замовно

Форма N2 Код за ДКУД **1801003**

I. ФІНАНСОВІ РЕЗУЛЬТАТИ

Стаття	Код рядка	За звітний період	За аналогічний період попереднього року
1	2	3	4
Чистий дохід від реалізації продукції (товарів, робіт, послуг)	2000	498	899
<i>Чисті зароблені страхові премії</i>	2010	-	-
<i>премії підписані, валова сума</i>	2011	-	-
<i>премії, передані у перестраховання</i>	2012	-	-
<i>зміна резерву незароблених премій, валова сума</i>	2013	-	-
<i>зміна частки перестраховиків у резерві незароблених премій</i>	2014	-	-
Собівартість реалізованої продукції (товарів, робіт, послуг)	2050	(5 695)	(7 700)
<i>Чисті понесені збитки за страховими виплатами</i>	2070	-	-
Валовий:			
прибуток	2090	-	-
збиток	2095	(5 197)	(6 801)
<i>Дохід (витрати) від зміни у резервах довгострокових зобов'язань</i>	2105	-	-
<i>Дохід (витрати) від зміни інших страхових резервів</i>	2110	-	-
<i>зміна інших страхових резервів, валова сума</i>	2111	-	-
<i>зміна частки перестраховиків в інших страхових резервах</i>	2112	-	-
Інші операційні доходи	2120	6 897	7 081
<i>у тому числі:</i>	2121	-	-
<i>дохід від зміни вартості активів, які оцінюються за справедливою вартістю</i>			
<i>дохід від первісного визнання біологічних активів і сільськогосподарської продукції</i>	2122	-	-
<i>дохід від використання коштів, вивільнених від оподаткування</i>	2123	-	-
Адміністративні витрати	2130	(1 607)	(203)
Витрати на збут	2150	(18)	(14)
Інші операційні витрати	2180	(-)	(50)
<i>у тому числі:</i>	2181	-	-
<i>витрати від зміни вартості активів, які оцінюються за справедливою вартістю</i>			
<i>витрати від первісного визнання біологічних активів і сільськогосподарської продукції</i>	2182	-	-
Фінансовий результат від операційної діяльності:			
прибуток	2190	75	13
збиток	2195	(-)	(-)
Доход від участі в капіталі	2200	-	-
Інші фінансові доходи	2220	-	-
Інші доходи	2240	-	-
<i>у тому числі:</i>	2241	-	-
<i>дохід від благодійної допомоги</i>			
Фінансові витрати	2250	(-)	(-)
Втрати від участі в капіталі	2255	(-)	(-)
Інші витрати	2270	(-)	(-)
<i>Прибуток (збиток) від впливу інфляції на монетарні статті</i>	2275	-	-

Фінансовий результат до оподаткування:			
прибуток	2290	75	13
збиток	2295	(-)	(-)
Витрати (дохід) з податку на прибуток	2300	-	-
Прибуток (збиток) від припиненої діяльності після оподаткування	2305	-	-
Чистий фінансовий результат:			
прибуток	2350	75	13
збиток	2355	(-)	(-)

II. СУКУПНИЙ ДОХІД

Стаття	Код рядка	За звітний період	За аналогічний період попереднього року
1	2	3	4
Дооцінка (уцінка) необоротних активів	2400	-	-
Дооцінка (уцінка) фінансових інструментів	2405	-	-
Накопичені курсові різниці	2410	-	-
Частка іншого сукупного доходу асоційованих та спільних підприємств	2415	-	-
Інший сукупний дохід	2445	-	-
Інший сукупний дохід до оподаткування	2450	-	-
Податок на прибуток, пов'язаний з іншим сукупним доходом	2455	-	-
Інший сукупний дохід після оподаткування	2460	-	-
Сукупний дохід (сума рядків 2350, 2355 та 2460)	2465	75	13

III. ЕЛЕМЕНТИ ОПЕРАЦІЙНИХ ВИТРАТ

Назва статті	Код рядка	За звітний період	За аналогічний період попереднього року
1	2	3	4
Матеріальні затрати	2500	624	1 431
Витрати на оплату праці	2505	5 250	5 130
Відрахування на соціальні заходи	2510	1 167	1 117
Амортизація	2515	88	101
Інші операційні витрати	2520	191	188
Разом	2550	7 320	7 967

IV. РОЗРАХУНОК ПОКАЗНИКІВ ПРИБУТКОВОСТІ АКЦІЙ

Назва статті	Код рядка	За звітний період	За аналогічний період попереднього року
1	2	3	4
Середньорічна кількість простих акцій	2600	-	-
Скоригована середньорічна кількість простих акцій	2605	-	-
Чистий прибуток (збиток) на одну просту акцію	2610	-	-
Скоригований чистий прибуток (збиток) на одну просту акцію	2615	-	-
Дивіденди на одну просту акцію	2650	-	-

Керівник

Кравчук Юрій Федорович

Головний бухгалтер


Примаченко Ірина Іванівна



Звіт про рух грошових коштів (за прямим методом)
за **Рік 2020** р.

Форма №3 Код за ДКУД **1801004**

Стаття	Код	За звітний період	За аналогічний період попереднього року
1	2	3	4
I. Рух коштів у результаті операційної діяльності			
Надходження від:			
Реалізації продукції (товарів, робіт, послуг)	3000	498	899
Повернення податків і зборів	3005	-	-
у тому числі податку на додану вартість	3006	-	-
Цільового фінансування	3010	6 897	7 082
Надходження від отримання субсидій, дотацій	3011	-	-
Надходження авансів від покупців і замовників	3015	-	-
Надходження від повернення авансів	3020	-	-
Надходження від відсотків за залишками коштів на поточних рахунках	3025	-	-
Надходження від боржників неустойки (штрафів, пені)	3035	-	-
Надходження від операційної оренди	3040	-	-
Надходження від отримання роялті, авторських винагород	3045	-	-
Надходження від страхових премій	3050	-	-
Надходження фінансових установ від повернення позик	3055	-	-
Інші надходження	3095	-	-
Витрачання на оплату:			
Товарів (робіт, послуг)	3100	(909)	(1 432)
Праці	3105	(5 250)	(5 130)
Відрахувань на соціальні заходи	3110	(882)	(1 117)
Зобов'язань з податків і зборів	3115	(51)	(104)
Витрачання на оплату зобов'язань з податку на прибуток	3116	(-)	(-)
Витрачання на оплату зобов'язань з податку на додану вартість	3117	(-)	(-)
Витрачання на оплату зобов'язань з інших податків і зборів	3118	(-)	(-)
Витрачання на оплату авансів	3135	(-)	(-)
Витрачання на оплату повернення авансів	3140	(-)	(-)
Витрачання на оплату цільових внесків	3145	(-)	(-)
Витрачання на оплату зобов'язань за страховими контрактами	3150	(-)	(-)
Витрачання фінансових установ на надання позик	3155	(-)	(-)
Інші витрачання	3190	(272)	(205)
Чистий рух коштів від операційної діяльності	3195	31	-7
II. Рух коштів у результаті інвестиційної діяльності			
Надходження від реалізації:			
фінансових інвестицій	3200	-	-
необоротних активів	3205	-	-
Надходження від отриманих:			
відсотків	3215	-	-
дивідендів	3220	-	-
Надходження від деривативів	3225	-	-
Надходження від погашення позик	3230	-	-
Надходження від вибуття дочірнього підприємства та іншої господарської одиниці	3235	-	-



Інші надходження	3250	-	-
Витрачання на придбання: фінансових інвестицій	3255	(-)	(-)
необоротних активів	3260	(-)	(-)
Виплати за деривативами	3270	(-)	(-)
Витрачання на надання позик	3275	(-)	(-)
Витрачання на придбання дочірнього підприємства та іншої господарської одиниці	3280	-	-
Інші платежі	3290	(-)	(-)
Чистий рух коштів від інвестиційної діяльності	3295	-	-
III. Рух коштів у результаті фінансової діяльності			
Надходження від: Власного капіталу	3300	-	-
Отримання позик	3305	-	-
Надходження від продажу частки в дочірньому підприємстві	3310	-	-
Інші надходження	3340	-	-
Витрачання на: Викуп власних акцій	3345	(-)	(-)
Погашення позик	3350	-	-
Сплату дивідендів	3355	(-)	(-)
Витрачання на сплату відсотків	3360	(-)	(-)
Витрачання на сплату заборгованості з фінансової оренди	3365	(-)	(-)
Витрачання на придбання частки в дочірньому підприємстві	3370	(-)	(-)
Витрачання на виплати неконтрольованим часткам у дочірніх підприємствах	3375	(-)	(-)
Інші платежі	3390	(-)	(-)
Чистий рух коштів від фінансової діяльності	3395	-	-
Чистий рух грошових коштів за звітний період	3400	31	-7
Залишок коштів на початок року	3405	-	7
Вплив зміни валютних курсів на залишок коштів	3410	-	-
Залишок коштів на кінець року	3415	31	-



Керівник

Головний бухгалтер

Кравчук Юрій Федорович

Примаченко Ірина Іванівна

1	2	3	4	5	6	7	8	9	10
Сума чистого прибутку на матеріальне заохочення	4225	-	-	-	-	-	-	-	-
Внески учасників: Внески до капіталу	4240	-	-	-	-	-	-	-	-
Погашення заборгованості з капіталу	4245	-	-	-	-	-	-	-	-
Вилучення капіталу: Викуп акцій (часток)	4260	-	-	-	-	-	-	-	-
Перепродаж викуплених акцій (часток)	4265	-	-	-	-	-	-	-	-
Анулювання викуплених акцій (часток)	4270	-	-	-	-	-	-	-	-
Вилучення частки в капіталі	4275	-	-	-	-	-	-	-	-
Зменшення номінальної вартості акцій	4280	-	-	-	-	-	-	-	-
Інші зміни в капіталі	4290	-	-	60	-	-	-	-	60
Придбання (продаж) неконтрольованої частки в дочірньому підприємстві	4291	-	-	-	-	-	-	-	-
Разом змін у капіталі	4295	-	-	60	-	75	-	-	135
Залишок на кінець року	4300	133	-	953	-	95	-	-	1 181

Керівник


Головний бухгалтер

ЕП Кравчук Юрій Федорович

ЕП Примаченко Ірина Іванівна

Кравчук Юрій Федорович

Примаченко Ірина Іванівна



ЗАТВЕРДЖЕНО
Наказ Міністерства фінансів України
29.11.2000 N 302 (у редакції наказу Міністерства фінансів України
від 28.10.2003 N 602)

Коди	
2020	12 31
05458910	
7410136300	
7094	
150	
90.01	

Дата (рік, місяць, число)
за ЄДРПОУ

за КОАТУУ
за СПОДУ
за КОПФГ
за КВЕД

Підприємство КОМУНАЛЬНЕ ПІДПРИЄМСТВО "ЧЕРНІГІВСЬКИЙ ОБЛАСНИЙ МОЛОДІЖНИЙ ТЕАТР" ЧЕРНІГІВСЬКОЇ ОБЛАСНОЇ РАДИ

Територія ЧЕРНІГІВСЬКА

Орган державного управління

Організаційно-правова форма господарювання

Вид економічної діяльності Театральна та концертна діяльність

Одиниця виміру: тис.грн.

Комунальне підприємство

ПРИМІТКИ ДО РІЧНОЇ ФІНАНСОВОЇ ЗВІТНОСТІ
за 2020 рік

Форма №5

Код за ДКУД

1801008

I. Нематеріальні активи

Групи нематеріальних активів	Код рядка	Залишок на початок року		Надійшло за рік	Переоцінка (дооцінка +, уцінка -)		Вибуло за рік		Нараховано амортизації за рік	Втрати від зменшення корисності за рік	Інші зміни за рік			Залишок на кінець року	
		первісна (переоцінена) вартість	накопичена амортизація		первісна (переоцінена) вартість	накопичена амортизація	первісна (переоцінена) вартість	накопичена амортизація			первісна (переоцінена) вартість	накопичена амортизація	первісна (переоцінена) вартість	накопичена амортизація	
1	2	3	4	5	6	7	8	9	10	11	12	13	14	15	
Права користування природними ресурсами	010	-	-	-	-	-	-	-	-	-	-	-	-	-	
Права користування майном	020	-	-	-	-	-	-	-	-	-	-	-	-	-	
Права на комерційні позначення	030	-	-	-	-	-	-	-	-	-	-	-	-	-	
Права на об'єкти промислової власності	040	-	-	-	-	-	-	-	-	-	-	-	-	-	
Авторське право та суміжні з ним права	050	17	5	-	-	-	-	-	3	-	-	-	17	8	
Інші нематеріальні активи	060	-	-	-	-	-	-	-	-	-	-	-	-	-	
Разом	080	17	5	-	-	-	-	-	3	-	-	-	17	8	
Гудвіл	090	-	-	-	-	-	-	-	-	-	-	-	-	-	

Із рядка 080 графа 14 вартість нематеріальних активів, щодо яких існує обмеження права власності

(081) вартість оформлених у заставу нематеріальних активів

(082) вартість створених підприємством нематеріальних активів

(083) вартість нематеріальних активів, отриманих за рахунок шльових асигнувань

(084) вартість нематеріальних активів, щодо яких існує обмеження права власності

(085) -

II. Основні засоби

Групи основних засобів	Код рядка	Залишок на початок року		Надійшло за рік	Переоцінка (дооцінка +, уцінка -)		Вибуло за рік		Нараховано амортизації за рік	Втрати від зменшення корисності	Інші зміни за рік		Залишок на кінець року		у тому числі			
		первісна (переоцінена) вартість	знос		первісною (переоціненою) вартістю	знос	первісною (переоціненою) вартістю	знос			первісна (переоцінена) вартість	знос	первісна (переоцінена) вартість	знос	первісна (переоцінена) вартість	знос		
1	2	3	4	5	6	7	8	9	10	11	12	13	14	15	16	17	18	19
Земельні ділянки	100	598	-	-	-	-	-	-	-	-	-	-	598	-	-	-	-	-
Інвестиційна нерухомість	105	-	-	-	-	-	-	-	-	-	-	-	-	-	-	-	-	-
Капітальні витрати на поліпшення земель	110	-	-	-	-	-	-	-	-	-	-	-	-	-	-	-	-	-
Будинки, споруди та передавальні пристрої	120	149	146	-	-	-	-	-	-	-	-	-	149	146	-	-	-	-
Машини та обладнання	130	220	118	27	-	-	-	-	34	-	-	-	247	152	-	-	-	-
Транспортні засоби	140	-	-	-	-	-	-	-	-	-	-	-	-	-	-	-	-	-
Інструменти, прилади, інвентар (меблі)	150	36	14	193	-	-	-	-	26	-	-	-	229	40	-	-	-	-
Тварини	160	-	-	-	-	-	-	-	-	-	-	-	-	-	-	-	-	-
Багаторічні насадження	170	-	-	-	-	-	-	-	-	-	-	-	-	-	-	-	-	-
Інші основні засоби	180	289	-	90	-	-	31	-	-	-	-	-	348	-	-	-	-	-
Бібліотечні фонди	190	-	-	-	-	-	-	-	-	-	-	-	-	-	-	-	-	-
Малювальні матеріали	200	256	256	25	-	-	-	-	25	-	-	-	281	281	-	-	-	-
Тимчасові (нетитульні) споруди	210	-	-	-	-	-	-	-	-	-	-	-	-	-	-	-	-	-
Природні ресурси	220	-	-	-	-	-	-	-	-	-	-	-	-	-	-	-	-	-
Інвентарна тара	230	-	-	-	-	-	-	-	-	-	-	-	-	-	-	-	-	-
Інші предмети прокату	240	-	-	-	-	-	-	-	-	-	-	-	-	-	-	-	-	-
Інші необоротні матеріальні активи	250	-	-	-	-	-	-	-	-	-	-	-	-	-	-	-	-	-
Разом	260	1548	534	335	-	-	31	-	85	-	-	-	1852	619	-	-	-	-

Із рядка 260 графа 14 вартість основних засобів, щодо яких існують передбачені чинним законодавством обмеження права власності

вартість оформлених у заставу основних засобів

залишкова вартість основних засобів, що тимчасово не використовуються (консервація, реконструкція тощо)

первісна (переоцінена) вартість повністю амортизованих основних засобів

основні засоби орендованих цілих майнових комплексів

вартість основних засобів, призначених для продажу

залишкова вартість основних засобів, утрачених унаслідок надзвичайних подій

вартість основних засобів, придбаних за рахунок цільового фінансування

Вартість основних засобів, що взяті в операційну оренду

Із рядка 260 графа 15 знос основних засобів, щодо яких існують обмеження права власності

Із рядка 105 графа 14 вартість інвестиційної нерухомості, оціненої за справедливою вартістю

(261)
(262)
(263)
(264)
(2641)
(265)
(2651)
(266)
(267)
(268)
(269)

III. Капітальні інвестиції

Найменування показника	Код рядка	За рік	На кінець року
1	2	3	4
Капітальне будівництво	280	-	-
Придбання (виготовлення) основних засобів	290	-	-
Придбання (виготовлення) інших необоротних матеріальних активів	300	-	-
Придбання (створення) нематеріальних активів	310	-	-
Придбання (вироджування) довгострокових біологічних активів	320	-	-
Інші	330	-	-
Разом	340	-	-

Із рядка 340 графа 3 капітальні інвестиції в інвестиційну нерухомість фінансові витрати, включені до капітальних інвестицій

(341)
(342)

IV. Фінансові інвестиції

Найменування показника	Код рядка	За рік	На кінець року	
			довгострокові	поточні
1	2	3	4	5
А. Фінансові інвестиції за методом участі в капіталі в:				
асоційовані підприємства	350	-	-	-
дочірні підприємства	360	-	-	-
спільну діяльність	370	-	-	-
Б. Інші фінансові інвестиції в:				
частки і паї у статутному капіталі інших підприємств	380	-	-	-
акції	390	-	-	-
облігації	400	-	-	-
інші	410	-	-	-
Разом (розд.А + розд.Б)	420	-	-	-

3 рядка 1035 гр. 4 Балансу (Звіту про фінансовий стан)

Інші довгострокові фінансові інвестиції відображені:

за собівартістю (421)

за справедливою вартістю (422)

за амортизованою собівартістю (423)

Поточні фінансові інвестиції відображені:

за собівартістю (424)

за справедливою вартістю (425)

за амортизованою собівартістю (426)

3 рядка 1160 гр. 4 Балансу (Звіту про фінансовий стан)

V. Доходи і витрати

Найменування показника	Код рядка	Доходи	Витрати
I	2	3	4
A. Інші операційні доходи і витрати			
Операційна оренда активів	440	-	-
Операційна курсова різниця	450	-	-
Реалізація інших оборотних активів	460	-	-
Штрафи, пені, неустойки	470	-	-
Утримання об'єктів житлово-комунального і соціально-культурного призначення	480	-	-
Інші операційні доходи і витрати	490	6897	-
у тому числі: відрахування до резерву сумнівних боргів	491	X	-
непродуктивні витрати і втрати	492	X	-
B. Доходи і витрати від участі в капіталі за інвестиціями в:			
асоційовані підприємства	500	-	-
дочірні підприємства	510	-	-
спільну діяльність	520	-	-
V. Інші фінансові доходи і витрати			
Дивіденди	530	-	X
Проценти	540	X	-
Фінансова оренда активів	550	-	-
Інші фінансові доходи і витрати	560	-	-
Г. Інші доходи і витрати			
Реалізація фінансових інвестицій	570	-	-
Доходи від об'єднання підприємств	580	-	-
Результат оцінки корисності	590	-	-
Неопераційна курсова різниця	600	-	-
Безоплатно одержані активи	610	-	X
Списання необоротних активів	620	X	-
Інші доходи і витрати	630	-	-

Товарообмінні (бартерні) операції з продукцією (товарами, роботами, послугами)

Частка доходу від реалізації продукції (товарів, робіт, послуг) за товарообмінними

(бартерними) контрактами з пов'язаними сторонами

Із рядків 540-560 гр. 4 фінансові витрати, уключені до собівартості активів

(631)

(632)

(633)

%

VIII. Запаси

Найменування показника	Код рядка	Балансова вартість на кінець року	Переоцінка за рік	
			збільшення чистої вартості реалізації *	уцінка
1	2	3	4	5
Сировина і матеріали	800	146	-	-
Купівельні напівфабрикати та комплектуючі вироби	810	-	-	-
Паливо	820	-	-	-
Тара і тарні матеріали	830	-	-	-
Будівельні матеріали	840	-	-	-
Запасні частини	850	-	-	-
Матеріали сільськогосподарського призначення	860	-	-	-
Поточні біологічні активи	870	-	-	-
Малоцінні та швидкозношувані предмети	880	26	-	-
Незавершене виробництво	890	-	-	-
Готова продукція	900	-	-	-
Товари	910	-	-	-
Разом	920	172	-	-

З рядка 920 графа 3 Балансова вартість запасів:
 відображених за чистою вартістю реалізації
 переданих у переробку
 оформлених в заставу
 переданих на комісію

Активи на відповедальному зберіганні (позабалансовий рахунок 02)
 З рядка 1200 гр. 4 Балансу (Звіт про фінансовий стан) запаси, призначені для продажу

(921)	-
(922)	-
(923)	-
(924)	-
(925)	-
(926)	-

* визначається за п. 28 Положення (стандарту) бухгалтерського обліку 9 "Запаси".

IX. Дебіторська заборгованість

Найменування показника	Код рядка	Всього на кінець року	у т.ч. за строками непогашення		
			до 12 місяців	від 12 до 18 місяців	від 18 до 36 місяців
1	2	3	4	5	6
Дебіторська заборгованість за товари, роботи, послуги	940	-	-	-	-
Інша поточна дебіторська заборгованість	950	-	-	-	-

Списано у звітному році безнадійної дебіторської заборгованості із рядків 940 і 950 графа 3 заборгованість з пов'язаними сторонами

(951) -
(952) -

X. Нестачі і втрати від псування цінностей

Найменування показника	Код рядка	Сума
1	2	3
Виявлено (списано) за рік нестачі і втрат	960	-
Визнано заборгованістю винних осіб у звітному році	970	-
Сума нестачі і втрат, остаточне рішення щодо винуватців, за якими на кінець року не прийнято (позабалансовий рахунок 072)	980	-

XI. Будівельні контракти

Найменування показника	Код рядка	Сума
1	2	3
Дохід за будівельними контрактами за звітний рік	1110	-
Заборгованість на кінець звітного року:		
валова замовників	1120	-
валова замовникам	1130	-
з авансів отриманих	1140	-
Сума затриманих коштів на кінець року	1150	-
Вартість виконаних субпідрядниками робіт за незавершеними будівельними контрактами	1160	-

ХІІ. Податок на прибуток

Найменування показника	Код рядка	Сума
1	2	3
Поточний податок на прибуток	1210	-
Відстрочені податкові активи: на початок звітного року	1220	-
на кінець звітного року	1225	-
Відстрочені податкові зобов'язання: на початок звітного року	1230	-
на кінець звітного року	1235	-
Включено до Звіту про фінансові результати - усього	1240	-
у тому числі:		
поточний податок на прибуток	1241	-
зменшення (збільшення) відстрочених податкових активів	1242	-
збільшення (зменшення) відстрочених податкових зобов'язань	1243	-
Відображено у складі власного капіталу - усього	1250	-
у тому числі:		
поточний податок на прибуток	1251	-
зменшення (збільшення) відстрочених податкових активів	1252	-
збільшення (зменшення) відстрочених податкових зобов'язань	1253	-

ХІІІ. Використання амортизаційних відрахувань

Найменування показника	Код рядка	Сума
1	2	3
Нараховано за звітний рік	1300	88
Використано за рік - усього	1310	-
в тому числі на:		
будівництво об'єктів	1311	-
придбання (виготовлення) та поліпшення основних засобів	1312	-
з них машини та обладнання	1313	-
придбання (створення) нематеріальних активів	1314	-
погашення отриманих на капітальні інвестиції позик	1315	-
	1316	-
	1317	-

XIV. Біологічні активи

Групи біологічних активів	Код рядка	Обліковуються за первісною вартістю						Обліковуються за справедливою вартістю								
		залишок на початок року		надійшло за рік	вибуло за рік		нараховано амортизації за рік	втрати від зменшення корисності	вигоди від відновлення корисності	залишок на кінець року		залишок на початок року	надійшло за рік	зміни вартості за рік	вибуло за рік	залишок на кінець року
		первісна вартість	накопичена амортизація		первісна вартість	накопичена амортизація				первісна вартість	накопичена амортизація					
1	2	3	4	5	6	7	8	9	10	11	12	13	14	15	16	17
Довгострокові біологічні активи – усього в тому числі:																
робоча худоба	1410	-	-	-	-	-	-	-	-	-	-	-	-	-	-	-
продуктивна худоба	1411	-	-	-	-	-	-	-	-	-	-	-	-	-	-	-
багаторічні насадження	1412	-	-	-	-	-	-	-	-	-	-	-	-	-	-	-
	1413	-	-	-	-	-	-	-	-	-	-	-	-	-	-	-
	1414	-	-	-	-	-	-	-	-	-	-	-	-	-	-	-
інші довгострокові біологічні активи	1415	-	-	-	-	-	-	-	-	-	-	-	-	-	-	-
Поточні біологічні активи – усього																
в тому числі:	1420	-	X	-	-	X	X	-	-	-	X	-	-	-	-	-
тварини на вирощуванні та відгодівлі	1421	-	X	-	-	X	X	-	-	-	X	-	-	-	-	-
біологічні активи в стані біологічних перетворень (крім тварин на вирощуванні та відгодівлі)	1422	-	X	-	-	X	X	-	-	-	X	-	-	-	-	-
	1423	-	X	-	-	X	X	-	-	-	X	-	-	-	-	-
інші поточні біологічні активи	1424	-	X	-	-	X	X	-	-	-	X	-	-	-	-	-
Разом	1430	-	-	-	-	-	-	-	-	-	-	-	-	-	-	-

Із рядка 1430 графа 5 і графа 14 вартість біологічних активів, придбаних за рахунок цільового фінансування (1431) -


Із рядка 1430 графа 6 і графа 16 залишкова вартість довгострокових біологічних активів, первісна вартість (1432) -

поточних біологічних активів і справедлива вартість біологічних активів, утрачених унаслідок надзвичайних подій (1433) -

Із рядка 1430 графа 11 і графа 17 балансова вартість біологічних активів, щодо яких існують передбачені законодавством обмеження права власності -

XV. Фінансові результати від первісного визнання та реалізації сільськогосподарської продукції та додаткових біологічних активів

Найменування показника	Код рядка	Вартість первісного визнання	Витрати, пов'язані з біологічними перетвореннями	Результат від первісного визнання		Уцінка	Виручка від реалізації	Собівартість реалізації	Фінансовий результат (прибуток +, збиток -) від	
				дохід	витрати				реалізації	первісного визнання та реалізації
1	2	3	4	5	6	7	8	9	10	11
Продукція та додаткові біологічні активи рослинництва - усього	1500	-	-	-	-	-	-	-	-	-
у тому числі:										
зерно і зернобобові	1510	-	(-)	-	(-)	-	-	(-)	-	-
з них:										
пшениця	1511	-	(-)	-	(-)	-	-	(-)	-	-
соя	1512	-	(-)	-	(-)	-	-	(-)	-	-
соняшник	1513	-	(-)	-	(-)	-	-	(-)	-	-
ріпак	1514	-	(-)	-	(-)	-	-	(-)	-	-
цукрові буряки (фабричні)	1515	-	(-)	-	(-)	-	-	(-)	-	-
картопля	1516	-	(-)	-	(-)	-	-	(-)	-	-
плоди (зерняткові, кісточкові)	1517	-	(-)	-	(-)	-	-	(-)	-	-
інша продукція рослинництва	1518	-	(-)	-	(-)	-	-	(-)	-	-
додаткові біологічні активи рослинництва	1519	-	(-)	-	(-)	-	-	(-)	-	-
Продукція та додаткові біологічні активи тваринництва - усього	1520	-	(-)	-	(-)	-	-	(-)	-	-
у тому числі:										
приріст живої маси - усього	1530	-	(-)	-	(-)	-	-	(-)	-	-
з нього:										
великої рогатої худоби	1531	-	(-)	-	(-)	-	-	(-)	-	-
свиней	1532	-	(-)	-	(-)	-	-	(-)	-	-
молоко	1533	-	(-)	-	(-)	-	-	(-)	-	-
вовна	1534	-	(-)	-	(-)	-	-	(-)	-	-
яйця	1535	-	(-)	-	(-)	-	-	(-)	-	-
інша продукція тваринництва	1536	-	(-)	-	(-)	-	-	(-)	-	-
додаткові біологічні активи тваринництва	1537	-	(-)	-	(-)	-	-	(-)	-	-
продукція рибиництва	1538	-	(-)	-	(-)	-	-	(-)	-	-
1539	-	-	(-)	-	(-)	-	-	(-)	-	-
Сільськогосподарська продукція та додаткові біологічні активи - разом	1540	-	(-)	-	(-)	-	-	(-)	-	-



Кравчук Юрій Федорович

Примаченко Ірина Іванівна



Керівник

Головний бухгалтер

Найменування показника	Код рядка	Звітний період (квартал, рік)							
		Факт нарастаючим підсумком з початку року		поточний рік	план	факт	відхилення, +/-	виконання, %	
		минулий рік	4						5
I	2	3	4	5	6	7	8		
Дохід від участі в капіталі	1110	-	-	-	-	-	#ДЕЛО!		
Врати від участі в капіталі	1120	()	()	()	()	#ЗНАЧ!	#ЗНАЧ!		
Інші фінансові доходи	1130	-	-	-	-	-	#ДЕЛО!		
Фінансові витрати	1140	()	()	()	()	#ЗНАЧ!	#ЗНАЧ!		
Інші доходи, усього, у тому числі:	1150	-	-	-	-	-	#ДЕЛО!		
курсові різниці	1151	-	-	-	-	-	#ДЕЛО!		
Інші витрати, усього, у тому числі:	1160	-	-	-	-	-	#ДЕЛО!		
курсові різниці	1161	()	()	()	()	#ЗНАЧ!	#ЗНАЧ!		
Фінансовий результат до оподаткування	1170	13	75	75	75	75	#ДЕЛО!		
Витрати з податку на прибуток	1180	-	-	-	-	-	#ДЕЛО!		
Дохід з податку на прибуток	1181	-	-	-	-	-	#ДЕЛО!		
Прибуток від припиненої діяльності після оподаткування	1190	-	-	-	-	-	#ДЕЛО!		
Збиток від припиненої діяльності після оподаткування	1191	-	-	-	-	-	#ДЕЛО!		
Чистий фінансовий результат	1200	13	75	75	75	75	#ДЕЛО!		
Прибуток	1201	-	-	-	-	-	#ДЕЛО!		
Збиток	1202	()	()	()	()	#ЗНАЧ!	#ЗНАЧ!		
Усього доходів	1210	7 980	7 395	7 572	7 395	(177)	97,7		
Усього витрат	1220	(7 967)	(7 320)	(7 572)	(7 320)	252	96,7		
Неконтрольована частка	1230	-	-	-	-	-	#ДЕЛО!		
Елементи операційних витрат	1400	-	-	-	-	-	#ДЕЛО!		
Матеріальні витрати, у тому числі:	1401	1 431	624	1 117	624	(493)	55,9		
витрати на сировину та основні матеріали	1402	-	-	-	-	-	#ДЕЛО!		
витрати на паливо та енергію	1410	5 130	5 250	5 153	5 250	97	101,9		
Витрати на оплату праці	1420	1 117	1 167	1 133	1 167	34	103,0		
Відрахування на соціальні заходи	1430	101	88	60	88	28	146,7		
Амортизація	1440	188	191	372	191	(181)	51,3		
Інші операційні витрати	1450	7 967	7 320	7 835	7 320	(515)	93,4		
Усього									
II. Розрахунки з бюджетом									
Розподіл чистого прибутку	2000	7	21	21	21	-	100,0		
Залишок нерозподіленого прибутку (непокритого збитку) на початок звітного періоду	2010	-	-	-	-	-	#ДЕЛО!		
Нараховані до сплати відрахування частини чистого прибутку, усього, у тому числі:	2011	()	()	()	()	#ЗНАЧ!	#ЗНАЧ!		
державними унітарними підприємствами та їх об'єднаннями до державного бюджету	2012	()	()	()	()	#ЗНАЧ!	#ЗНАЧ!		
господарськими товариствами, у статутному капіталі яких більше 50 відсотків акцій (часток, пайв) належать державі, на виплату дивідендів у тому числі на державну частку	2012/1	()	()	()	()	#ЗНАЧ!	#ЗНАЧ!		
Перенесено з податкового капіталу	2020	-	-	-	-	-	#ДЕЛО!		
Розвиток виробництва	2030	()	()	()	()	#ЗНАЧ!	#ЗНАЧ!		
Резервний фонд	2040	()	()	()	()	#ЗНАЧ!	#ЗНАЧ!		
Інші фонди	2050	()	()	()	()	#ЗНАЧ!	#ЗНАЧ!		
Інші шл	2060	1	96	96	96	75	457,1		
Залишок нерозподіленого прибутку (непокритого збитку) на кінець звітного періоду	2070	21	96	21	96	75	457,1		

Найменування показника	Код рядка	Факт наростаючим підсумком з початку року			Звітний період (квартал, рік)			
		минулий рік	поточний рік	план	факт	відхилення, +/-	виконання, %	
								3
I. Сплата податків, зборів та інших обов'язкових платежів								
Сплата податків та зборів до Державного бюджету України (податкові платежі), усього, у тому числі:	2110	1	10	10	10	-	100,0	#ДЕЛ/0!
податок на прибуток підприємств	2111	-	-	-	-	-	-	#ДЕЛ/0!
ПДВ, що підлягає сплаті до бюджету за підсумками звітного періоду	2112	-	-	-	-	-	-	#ДЕЛ/0!
ПДВ, що підлягає відшкодуванню з бюджету за підсумками звітного	2113	()	()	()	()	#ЗНАЧ!	#ЗНАЧ!	#ЗНАЧ!
аквизицій податок	2114	1	10	10	10	-	100,0	#ДЕЛ/0!
вдражування частини чистого прибутку державними учасниками підприємствами та їх об'єднаннями	2115	-	-	-	-	-	-	#ДЕЛ/0!
рентна плата за транспортування	2116	-	-	-	-	-	-	#ДЕЛ/0!
рентна плата за користування надрами	2117	-	-	-	-	-	-	#ДЕЛ/0!
Сплата податків та зборів до місцевих бюджетів (податкові платежі)	2120	864	1 041	1 016	1 041	25	102,5	#ДЕЛ/0!
Інші податки, збори та платежі на користь держави, усього, у тому числі:	2130	931	1 167	1 133	1 167	34	103,0	#ДЕЛ/0!
вдражування частини чистого прибутку господарськими товариствами, у статутному капіталі яких більше 50 відсотків акцій (часток, паїв) належать державі, на виплату дивідендів на державну частку	2131	-	-	-	-	-	-	#ДЕЛ/0!
єдиний внесок на загальнообов'язкове державне соціальне страхування	2133	931	1 167	1 133	1 167	34	103,0	#ДЕЛ/0!
Усього виплат на користь держави	2200	1 796	2 218	2 159	2 218	59	102,7	#ДЕЛ/0!
III. Рух грошових коштів								
Залишок коштів на початок періоду	3405	7	-	-	-	-	-	#ДЕЛ/0!
Цільове фінансування	3030	7 081	6 897	6 927	6 897	-	99,6	#ДЕЛ/0!
Чистий рух коштів від операційної діяльності	3195	(7)	31	31	31	-	100,0	#ДЕЛ/0!
Чистий рух коштів від інвестиційної діяльності	3295	-	-	-	-	-	-	#ДЕЛ/0!
Чистий рух коштів від фінансової діяльності	3395	-	-	-	-	-	-	#ДЕЛ/0!
Вплив зміни валютних курсів на залишок коштів	3410	-	-	-	-	-	-	#ДЕЛ/0!
Залишок коштів на кінець періоду	3415	-	31	-	31	-	100,0	#ДЕЛ/0!
IV. Капітальні інвестиції								
Капітальні інвестиції, усього, у тому числі:	4000	231	435	365	435	70	119,2	#ДЕЛ/0!
капітальне будівництво	4010	-	-	-	-	-	-	#ДЕЛ/0!
придбання (виготовлення) основних засобів	4020	119	310	340	310	(30)	91,2	#ДЕЛ/0!
придбання (виготовлення) інших необоротних матеріальних активів	4030	112	25	20	25	5	125,0	#ДЕЛ/0!
придбання (створення) нематеріальних активів	4040	-	-	5	-	(5)	0,0	#ДЕЛ/0!
модернізація, модифікація (дообладнання, реконструкція) основних засобів	4050	-	-	-	-	-	-	#ДЕЛ/0!
капітальний ремонт	4060	-	100	-	100	100	100,0	#ДЕЛ/0!
Джерела капітальних інвестицій, усього, у тому числі:	4000/1	231	435	365	435	70	119,2	#ДЕЛ/0!
залучені кредитні кошти	4000/2	68	321	210	321	111	152,9	#ДЕЛ/0!
бюджетне фінансування	4000/3	163	114	155	114	(41)	73,5	#ДЕЛ/0!
власні кошти	4000/4	-	-	-	-	-	-	#ДЕЛ/0!
інші джерела	4000/4	-	-	-	-	-	-	#ДЕЛ/0!
V. Коєфіцієнтний аналіз								
Рентабельність діяльності	5040	1,4	15,1	-	15,1	15,1	100,0	#ДЕЛ/0!
Рентабельність активів	5020	1,1	5,2	-	5,2	5,2	100,0	#ЗНАЧ!
Рентабельність власного капіталу	5030	1,2	6,4	-	6,4	6,4	100,0	#ЗНАЧ!
Коєфіцієнт фінансової стійкості	5110	7,1	4,3	7,1	4,3	4,3	100,0	#ЗНАЧ!
Коєфіцієнт зносу основних засобів	5220	0,3	0,3	0,3	0,3	0,3	100,0	#ЗНАЧ!

Найменування показника	Код рядка	Факт нарастаючим підсумком з початку року				Звітний період (квартал, рік)			
		минулий рік		поточний рік		план	факт	відхилення, +/-	виконання, %
		3	4	5	6				
1	2	3	4	5	6	7	8		
VI. Заг про фінансовий стан									
Необоротні активи, усього, у тому числі:	6000	1 026	1 242	1 026	x	216	121,1		
Основні засоби	6001	1 014	1 233	1 014	x	219	121,6		
первісна вартість	6002	1 548	1 852	1 548	x	304	119,6		
знос	6003	534	619	534	x	85	115,9		
Оборотні активи, усього, у тому числі:	6010	168	211	168	x	43	125,6		
Гроші та їх еквіваленти	6011	-	31	-	x	31	#ДЕЛ/0!		
Усього активи	6020	1 194	1 453	1 194	x	259	121,7		
Довгострокові зобов'язання і забезпечення	6030	-	-	-	x	-	#ДЕЛ/0!		
Поточні зобов'язання і забезпечення	6040	147	272	147	x	125	185,0		
Усього зобов'язання і забезпечення	6050	147	272	147	x	125	185,0		
У тому числі державні гранти і субсидії	6060	-	-	-	x	-	#ДЕЛ/0!		
У тому числі фінансові запозичення	6070	-	-	-	x	-	#ДЕЛ/0!		
Власний капітал	6080	1 047	1 181	1 047	x	134	112,8		
VII. Кредитна політика									
Отримано залучених коштів, усього, у тому числі:	7000	-	-	-	-	-	#ДЕЛ/0!		
довгострокові зобов'язання	7001	-	-	-	-	-	#ДЕЛ/0!		
короткострокові зобов'язання	7002	-	-	-	-	-	#ДЕЛ/0!		
інші фінансові зобов'язання	7003	-	-	-	-	-	#ДЕЛ/0!		
Повернено залучених коштів, усього, у тому числі:	7010	-	-	-	-	-	#ДЕЛ/0!		
довгострокові зобов'язання	7011	-	-	-	-	-	#ДЕЛ/0!		
короткострокові зобов'язання	7012	-	-	-	-	-	#ДЕЛ/0!		
інші фінансові зобов'язання	7013	-	-	-	-	-	#ДЕЛ/0!		
VIII. Дані про персонал та витрати на оплату праці									
Середня кількість працівників (штатних працівників, зовнішніх сумісників та працівників, що працюють за цивільно-правовими договорами), у тому числі:	8000	74,25	x	74,25	78,00	4	105,1		
директор	8001	1	x	1	1	-	100,0		
адміністративно-управлінський персонал	8002	9	x	9	9	-	100,0		
працівники	8003	64,25	x	64,25	68,00	4	105,8		
Витрати на оплату праці	8010	5 130	x	5 153	5 250	97	101,9		
Середньомісячні витрати на оплату праці одного працівника (гривень), усього, у тому числі:	8020	5 757,6	x	5 783,4	5 609,0	(174)	97,0		
директор	8021	22 000,0	x	19 083,3	19 500,0	417	102,2		
адміністративно-управлінський персонал	8022	8 379,6	x	6 046,3	7 305,6	1 259	120,8		
працівники	8023	5 137,5	x	5 539,6	5 180,1	(359)	93,5		

Керівник _____ (посада)

Ю.Ф.Кравчук (ініціали, прізвище)



(підпис)

II. Розрахунки з бюджетом

Найменування показника	Код рядка	Факт наростаючим підсумком з початку року		Звітний період (квартал, рік)				виконання, %
		минулий рік	поточний рік	план	факт	відхилення, +/-	8	
1	2	3	4	5	6	7	8	
Розподіл чистого прибутку								
Залишок нерозподіленого прибутку (непокритого збитку) на початок звітного періоду	2000	7	21	21	21	-	100,0	
Нараховані до сплати відрахування частини чистого прибутку, усього, у тому числі:	2010	-	-	-	-	-	#ДЕЛ/0!	
державними унітарними підприємствами та їх об'єднаннями до державного бюджету	2011	()	()	()	()	#ЗНАЧ!	#ЗНАЧ!	
господарськими товариствами, у статутному капіталі яких більше 50 відсотків акцій (часток, пайв) належать державі, на виплату дивідендів	2012	()	()	()	()	#ЗНАЧ!	#ЗНАЧ!	
у тому числі на державну частку	2012/1	()	()	()	()	#ЗНАЧ!	#ЗНАЧ!	
Перенесено з додаткового капіталу	2020	()	()	()	()	-	#ДЕЛ/0!	
Розвиток виробництва	2030	()	()	()	()	#ЗНАЧ!	#ЗНАЧ!	
у тому числі за основними видами діяльності за КВЕД	2031	()	()	()	()	#ЗНАЧ!	#ЗНАЧ!	
Резервний фонд	2040	()	()	()	()	#ЗНАЧ!	#ЗНАЧ!	
Інші фонди (розшифрувати)	2050	()	()	()	()	#ЗНАЧ!	#ЗНАЧ!	
Інші цілі (розшифрувати)	2060	1	()	()	()	#ЗНАЧ!	#ЗНАЧ!	
Залишок нерозподіленого прибутку (непокритого збитку) на кінець звітного періоду	2070	21	96	21	96	75	457,1	
Сплата податків, зборів та інших обов'язкових платежів								
Сплата податків та зборів до Державного бюджету України (податкові платежі), усього, у тому числі:	2110	1	10	10	10	-	100,0	
податок на прибуток підприємств	2111		-			-	#ДЕЛ/0!	
ПДВ, що підлягає сплаті до бюджету за підсумками звітного періоду	2112					-	#ДЕЛ/0!	
ПДВ, що підлягає відшкодуванню з бюджету за підсумками звітного періоду	2113	()	()	()	()	#ЗНАЧ!	#ЗНАЧ!	
акцизний податок	2114	1	10	10	10	-	100,0	
відрахування частини чистого прибутку державними унітарними підприємствами та їх об'єднаннями	2115					-	#ДЕЛ/0!	
рентна плата за транспортування	2116					-	#ДЕЛ/0!	
рентна плата за користування надрами	2117					-	#ДЕЛ/0!	
податок на доходи фізичних осіб	2118					-	#ДЕЛ/0!	
інші податки та збори (рент пл. за воду, забруд.)	2119					-	#ДЕЛ/0!	
Сплата податків та зборів до місцевих бюджетів (податкові платежі), усього, у тому числі:	2120	864	1 041	1 016	1 041	25	102,5	
податок на доходи фізичних осіб	2121	752	947	927	947		102,2	

Найменування показника	Код рядка	Факт наростаючим підсумком з початку року			Звітний період (квартал, рік)				виконання, %
		минулий рік	поточний рік	факт	план	факт	відхилення, +/-	7	
I	2	3	4	6	5	6	7	8	
земельний податок	2122	48	14	14	12	14		116,7	
орендна плата	2123							102,2	
інші податки та збори (військов.збір)	2124	64	80	80	77	80	3	103,9	
Інші податки, збори та платежі на користь держави, усього, у тому числі:	2130	931	1 167	1 167	1 133	1 167	34	103,0	
вдраховання частини чистого прибутку господарськими товариствами, у статутному капіталі яких більше 50 відсотків акцій (часток, паїв) належать державі, на виплату дивідендів на державну частку	2131						-	#ДЕЛЮ!	
митні платежі	2132						-	#ДЕЛЮ!	
єдиний внесок на загальнообов'язкове державне соціальне страхування	2133	931	1 167	1 167	1 133	1 167	34	103,0	
інші податки, збори та платежі (дозв. на торг. алк. вир.)	2134	-	-	-	-	-		#ДЕЛЮ!	
Погашення податкового боргу, усього, у тому числі:	2140	-	-	-	-	-	-	#ДЕЛЮ!	
погашення реструктуризованих та відстрочених сум, що підлягають сплаті в поточному році до бюджетів та державних цільових фондів	2141							#ДЕЛЮ!	
інші (штрафи, пені, неустойки) (розшифрувати)	2142							#ДЕЛЮ!	
Усього виплат на користь держави	2200	1 796	2 218	2 218	2 159	2 218	59	102,7	


(підпис)

Ю.Ф.Кравчук
(ініціали, прізвище)

Керівник _____
(посада)

І. Формування фінансових результатів

Найменування показника	Код града	Факт нарастаним підсумком з початку року		Звітний період (квартал, рік)				
		минулий рік	поточний рік	план	факт	відхилення, +/-	виконання, %	пояснення та обґрунтування відхилення від запланованого рівня доходів/витрат
	2	3	4	5	6	7	8	9
Доходи і витрати (деталізація)								
Чистий дохід від реалізації продукції (товарів, робіт, послуг)	1000	899	498	645	498	(147)	77.2	
Собівартість реалізованої продукції (товарів, робіт, послуг)	1010	(7 700)	(5 695)	(7 362)	(5 695)	1 667	77.4	
Витрати на сировину та основні матеріали	1011	(645)	(392)	(605)	(392)	213	64.8	
Витрати на паливо	1012	()	()	()	()	#ЗНАЧІ	#ЗНАЧІ	
Витрати на електроенергію	1013	(89)	(64)	(82)	(64)	18	78.0	
Витрати на оплату праці	1014	(5 130)	(3 743)	(5 153)	(3 743)	1 410	72.6	
Відрахування на соціальні заходи	1015	(1 117)	(1 167)	(1 133)	(1 167)	(34)	103.0	
Витрати, що здійснюються для підтримання об'єкта в робочому стані (проведення ремонту, технічного обслуговування, нагляду, обслуговування тощо)	1016	(155)	(131)	(365)	(131)	234	35.9	
Амортизація основних засобів і нематеріальних активів	1017	(101)	(88)	(17)	(88)	(71)	517.6	
Інші витрати (розшифрувати)	1018	(463)	(110)	(7)	(110)	(103)	1571.4	
Валовий прибуток (збиток)	1020	(6 801)	(5 197)	(6 717)	(5 197)	1 520	77.4	
Адміністративні витрати, у тому числі:	1030	(203)	(1 607)	(195)	(1 607)	(1 412)	82.1	
витрати, пов'язані з використанням власних службових автомобілів	1031	()	()	()	()	#ЗНАЧІ	#ЗНАЧІ	
витрати на оренду службових автомобілів	1032	()	()	()	()	#ЗНАЧІ	#ЗНАЧІ	
витрати на консалтингові послуги	1033	()	()	()	()	#ЗНАЧІ	#ЗНАЧІ	
витрати на страхові послуги	1034	()	()	()	()	#ЗНАЧІ	#ЗНАЧІ	
витрати на аудиторські послуги	1035	()	()	()	()	#ЗНАЧІ	#ЗНАЧІ	
витрати на службові відраження	1036	()	()	()	()	#ЗНАЧІ	#ЗНАЧІ	
витрати на зв'язок	1037	()	()	()	()	#ЗНАЧІ	#ЗНАЧІ	
витрати на оплату праці	1038	()	()	()	()	#ЗНАЧІ	#ЗНАЧІ	
відрахування на соціальні заходи	1039	()	()	()	()	#ЗНАЧІ	#ЗНАЧІ	
амортизація основних засобів і нематеріальних активів загальногосподарського призначення	1040	()	()	()	()	#ЗНАЧІ	#ЗНАЧІ	
витрати на операційну оренду основних засобів та роїв, що мають загальногосподарське призначення	1041	()	()	()	()	#ЗНАЧІ	#ЗНАЧІ	
витрати на страхування майна загальногосподарського призначення	1042	()	()	()	()	#ЗНАЧІ	#ЗНАЧІ	
витрати на страхування загальногосподарського призначення	1043	()	()	()	()	#ЗНАЧІ	#ЗНАЧІ	
організаційно-технічні послуги	1044	()	()	()	()	#ЗНАЧІ	#ЗНАЧІ	
консультаційні та інформаційні послуги	1045	()	()	()	()	#ЗНАЧІ	#ЗНАЧІ	
юрідичні послуги	1046	()	()	()	()	#ЗНАЧІ	#ЗНАЧІ	
послуги з охорони майна	1047	()	()	()	()	#ЗНАЧІ	#ЗНАЧІ	
витрати на охорону праці загальногосподарського призначення	1048	()	()	()	()	#ЗНАЧІ	#ЗНАЧІ	
витрати на підвищення кваліфікації та підготовку персоналу	1049	()	()	()	()	#ЗНАЧІ	#ЗНАЧІ	
витрати на утримання основних фондів, інших необоротних активів загальногосподарського призначення	1050	()	()	()	()	#ЗНАЧІ	#ЗНАЧІ	
витрати на поліпшення основних фондів	1050/1	()	()	()	()	#ЗНАЧІ	#ЗНАЧІ	
інші адміністративні витрати (розшифрувати)	1051	(203)	(1 607)	(195)	(1 607)	(1 412)	82.1	
Витрати на звіт, у тому числі:	1060	(14)	(18)	(15)	(18)	(3)	120.0	
трансфертні витрати	1061	()	()	()	()	#ЗНАЧІ	#ЗНАЧІ	
витрати на доглядання та утримання	1062	()	()	()	()	#ЗНАЧІ	#ЗНАЧІ	
витрати на оплату праці	1063	()	()	()	()	#ЗНАЧІ	#ЗНАЧІ	
відрахування на соціальні заходи	1064	()	()	()	()	#ЗНАЧІ	#ЗНАЧІ	
амортизація основних засобів і нематеріальних активів	1065	()	()	()	()	#ЗНАЧІ	#ЗНАЧІ	
витрати на рекламу	1066	()	()	()	()	#ЗНАЧІ	#ЗНАЧІ	
інші витрати на звіт (розшифрувати)	1067	(14)	(18)	(15)	(18)	(3)	120.0	
Інші операційні доходи, усього, у тому числі:	1070	7 081	6 897	6 927	6 897	(30)	99.6	
курсові різниці	1071	()	()	()	()	#ДЕЛО	#ДЕЛО	
інші операційні доходи (розшифрувати)	1072	()	()	()	()	#ДЕЛО	#ДЕЛО	
Інші операційні доходи (доцільні інші доходи)	1073	7 081	6 897	6 927	6 897	(30)	99.6	
Інші операційні витрати, усього, у тому числі:	1080	(50)	()	()	()	#ДЕЛО	#ДЕЛО	
курсові різниці	1081	()	()	()	()	#ЗНАЧІ	#ЗНАЧІ	

Найменування показника	Код рядка	Факт нарахованих платежів з початку року			Звітний період (квартал, рік)				
		минулий рік	поточний рік	план	факт	відхилення, +/-	виконання, %	пояснення та обґрунтування відхилення від запланованого рівня доходів/витрат	
1	2	3	4	5	6	7	8	9	
нетипові операційні витрати (розшифрувати)	1082	()	()	()	()	#ЗНАЧ!	#ЗНАЧ!		
витрати на благодійну допомогу	1083	()	()	()	()	#ЗНАЧ!	#ЗНАЧ!		
відрахування до резерву сумнівних боргів	1084	()	()	()	()	#ЗНАЧ!	#ЗНАЧ!		
відрахування до неліквідних пенсійних фондів	1085	()	()	()	()	#ЗНАЧ!	#ЗНАЧ!		
інші операційні витрати (розшифрувати)	1086	(50)	()	()	()	#ЗНАЧ!	#ЗНАЧ!		
Фінансовий результат від операційної діяльності	1100	13	75	75	75	75	#ДЕЛО!		
Дохід від участі в капіталі (розшифрувати)	1110	()	()	()	()	#ЗНАЧ!	#ДЕЛО!		
Витрати від участі в капіталі (розшифрувати)	1120	()	()	()	()	#ЗНАЧ!	#ДЕЛО!		
Інші фінансові доходи (розшифрувати)	1130	()	()	()	()	#ЗНАЧ!	#ДЕЛО!		
Фінансові витрати (розшифрувати)	1140	()	()	()	()	#ЗНАЧ!	#ДЕЛО!		
Інші доходи, усього, у тому числі:	1150	-	-	-	-	-	#ДЕЛО!		
курсові різниці	1151						#ДЕЛО!		
інші доходи (розшифрувати)	1152						#ДЕЛО!		
Інші витрати, усього, у тому числі:	1160	-	-	-	-	-	#ДЕЛО!		
курсові різниці	1161	()	()	()	()	#ЗНАЧ!	#ЗНАЧ!		
інші витрати (розшифрувати)	1162	()	()	()	()	#ЗНАЧ!	#ЗНАЧ!		
Фінансовий результат до оподаткування	1170	13	75	75	75	75	#ДЕЛО!		
Витрати з податку на прибуток	1180	()	()	()	()	#ЗНАЧ!	#ДЕЛО!		
Дохід з податку на прибуток	1181	()	()	()	()	#ЗНАЧ!	#ДЕЛО!		
Прибуток від припиненої діяльності після	1190	()	()	()	()	#ЗНАЧ!	#ДЕЛО!		
Збиток від припиненої діяльності після оподаткування	1191	()	()	()	()	#ЗНАЧ!	#ДЕЛО!		
Чистий фінансовий результат, у тому числі:	1200	7 980	7 395	7 572	7 395	(177)	97,7		
прибуток	1201	()	()	()	()	#ЗНАЧ!	#ЗНАЧ!		
збиток	1202	()	()	()	()	#ЗНАЧ!	#ЗНАЧ!		
Усього доходів	1210	7 980	7 395	7 572	7 395	(177)	96,7		
Усього витрат	1220	(7 967)	(7 320)	(7 572)	(7 320)	252	96,7		
Неконтрольована частка	1230	()	()	()	()	#ЗНАЧ!	#ДЕЛО!		
Розрахунок показника ЄВТДА									
Фінансовий результат від операційної діяльності, рядок 1100	1300	13	75	-	75	75	#ДЕЛО!		
плюс амортизація, рядок 1430	1301	101	88	60	88	28	146,7		
мінус операційні доходи від курсових різниць, рядок 1302	1302	()	()	()	()	()	#ДЕЛО!		
плюс операційні витрати від курсових різниць, рядок 1303	1303	()	()	()	()	()	#ЗНАЧ!		
мінус значні нетипові операційні доходи, рядок 1072	1304	()	()	()	()	()	#ДЕЛО!		
плюс значні нетипові операційні витрати, рядок 1082	1305	()	()	()	()	()	#ЗНАЧ!		
ЄВТДА	1310	#ЗНАЧ!	#ЗНАЧ!	#ЗНАЧ!	#ЗНАЧ!	#ЗНАЧ!	#ЗНАЧ!		
Елементи операційних витрат									
Матеріальні витрати, у тому числі:	1400						#ДЕЛО!		
витрати на сировину та основні матеріали	1401	1 431	624	1 117	624	(493)	55,9		
витрати на паливо та енергію	1402	()	()	()	()	()	#ДЕЛО!		
Витрати на оплату праці	1410	5 130	5 250	5 153	5 250	97	101,9		
Відрахування на соціальні заходи	1420	1 117	1 167	1 133	1 167	34	103,0		
Амортизація	1430	101	88	60	88	28	146,7		
Інші операційні витрати	1440	188	191	372	191	(181)	51,3		
Усього	1450	7 967	7 320	7 835	7 320	(515)	93,4		

Ю.Ф.Кравчук
(підпис, прізвище)

(посіда)

Керівник


III. Рух грошових коштів (за прямим методом)

Найменування показника	Код рядка	Факт нарастаючим підсумком з початку року		Звітний період (квартал, рік)			виконання, %
		минулий рік	поточний рік	план	факт	відхилення, +/-	
I	2	3	4	5	6	7	8
I. Рух коштів у результаті операційної діяльності							
Надходження грошових коштів від операційної діяльності	3000	7 980	7 395	7 572	7 395	(177)	97,7
Виручка від реалізації продукції (товарів, робіт, послуг)	3010	899	498	645	498	(147)	77,2
Повернення податків і зборів, у тому числі:	3020						#ДЕЛЮ!
податку на додану вартість	3021						#ДЕЛЮ!
Цільове фінансування (ЗМ)	3030	7 081	6 897	6 927	6 897	(30)	99,6
Надходження авансів від покупців і замовників	3040						#ДЕЛЮ!
Отримання коштів за короткостроковими зобов'язаннями, у тому числі:	3050						#ДЕЛЮ!
кредити	3051						#ДЕЛЮ!
позики	3052						#ДЕЛЮ!
облігації	3053						#ДЕЛЮ!
Інші надходження (СПОНС ДОН, СПІЛЬНІ ДІЯЛЬН., ВИРУЧК.З БАНКУ ДОХ МАЙБУТ ПЕРІОД, ІНШ)	3060						#ДЕЛЮ!
Видатки грошових коштів від операційної діяльності	3100	(7 987)	(7 364)	(7 572)	(7 364)	208	97,3
Розрахунки за продукцію (товари, роботи та послуги)	3110	(1 432)	(624)	(1 248)	(624)	624	50,0
Розрахунки з оплати праці (+нарахуваннями-ПДФО-Вз)	3120	(5 257)	(5 390)	(5 282)	(5 390)	(108)	102,0
Повернення коштів за короткостроковими зобов'язаннями, у тому числі:	3130						#ДЕЛЮ!
кредити	3131	()	()	()	()	#ЗНАЧ!	#ЗНАЧ!
позики	3132	()	()	()	()	#ЗНАЧ!	#ЗНАЧ!
облігації	3133	()	()	()	()	#ЗНАЧ!	#ЗНАЧ!
Зобов'язання з податків, зборів та інших обов'язкових платежів, у тому числі:	3140	(991)	(1 037)	(1 014)	(1 037)	(23)	102,3
податок на прибуток підприємств	3141	-	()	()	()	#ЗНАЧ!	#ЗНАЧ!
податок на додану вартість	3142	()	()	()	()	#ЗНАЧ!	#ЗНАЧ!
акцизний податок	3143	(1)	(10)	(10)	(10)	-	100,0
рентна плата	3144	()	()	()	()	#ЗНАЧ!	#ЗНАЧ!
податок на доходи фізичних осіб	3145	(913)	(947)	(927)	(947)	(20)	102,2
інші обов'язкові платежі, у тому числі:	3146	-	-	-	-	-	#ДЕЛЮ!
вдрагування частини чистого прибутку державними підприємствами	3146/1	()	()	()	()	#ЗНАЧ!	#ЗНАЧ!
вдрагування частини чистого прибутку до фонду на виплату дивідендів на державну частку господарськими товариствами	3146/2	()	()	()	()	#ЗНАЧ!	#ЗНАЧ!
інші платежі (+ 5% військ.збр)	3150	(77)	(80)	(77)	(80)	(3)	103,9
Повернення коштів до бюджету	3160	()	()	()	()	#ЗНАЧ!	#ЗНАЧ!
Інші витрати (ДААСП,ЗЕМ ПОДАТ,ГОСПОДВИТРАТ,ІНШ)	3170	(307)	(313)	(28)	(313)	(285)	1117,9
Чистий рух коштів від операційної діяльності	3195	(7)	31	-	31	31	#ДЕЛЮ!
II. Рух коштів у результаті інвестиційної діяльності							
Надходження грошових коштів від інвестиційної діяльності	3200	-	-	-	-	-	#ДЕЛЮ!

Найменування показника	Код рядка	Факт нарастаючим підсумком з початку року					Звітний період (квартал, рік)					
		минулий рік		поточний рік		план	факт	відхилення, +/-	виконання, %			
		3	4	5	6					7	8	
I	2											
Виручка від реалізації фінансових інвестицій	3210											#ДЕЛ/0!
Виручка від реалізації необоротних активів	3220											#ДЕЛ/0!
Находження від продажу акцій та облігацій	3230											#ДЕЛ/0!
Інші надходження (розшифрувати)	3240											#ДЕЛ/0!
Видатки грошових коштів від інвестиційної діяльності	3255											#ДЕЛ/0!
Придбання (створення) основних засобів (розшифрувати)	3260											#ЗНАЧ!
Капітальне будівництво (розшифрувати)	3265											#ЗНАЧ!
Придбання (створення) нематеріальних активів (розшифрувати)	3270											#ЗНАЧ!
Придбання акцій та облігацій	3275											#ЗНАЧ!
Інші витрати (розшифрувати)	3280											#ЗНАЧ!
Чистий рух коштів від інвестиційної діяльності	3295											#ДЕЛ/0!
III. Рух коштів у результаті фінансової діяльності												
Находження грошових коштів від фінансової діяльності	3300											#ДЕЛ/0!
Находження від власного капіталу	3310											#ДЕЛ/0!
Отримання коштів за довгостроковими зобов'язаннями, у тому числі:	3320											#ДЕЛ/0!
кредити	3321											#ДЕЛ/0!
позики	3322											#ДЕЛ/0!
облігації	3323											#ДЕЛ/0!
Інші надходження (розшифрувати)	3340											#ДЕЛ/0!
Видатки грошових коштів від фінансової діяльності	3345											#ДЕЛ/0!
Витрачання на викуп власних акцій	3350											#ЗНАЧ!
Повернення коштів за довгостроковими зобов'язаннями, у тому числі:	3360											#ДЕЛ/0!
кредити	3361											#ЗНАЧ!
позики	3362											#ЗНАЧ!
облігації	3363											#ЗНАЧ!
Сплата дивідендів	3370											#ЗНАЧ!
Інші витрати (розшифрувати)	3380											#ЗНАЧ!
Чистий рух коштів від фінансової діяльності	3395											#ДЕЛ/0!
Чистий грошовий потік	3400	(7)			31		31			31		#ДЕЛ/0!
Залишок коштів на початок періоду	3405	7										#ДЕЛ/0!
Вплив зміни валютних курсів на залишок коштів	3410											#ДЕЛ/0!
Залишок коштів на кінець періоду	3415				31		31			31		#ДЕЛ/0!

Керівник _____

(посада)


(підпис)

Ю.Ф.Кравчук

(ініціали, прізвище)


Найменування показника	Код рядка	Факт наростаючим підсумком з початку року		Звітний період (квартал, рік)				
		минулий рік	поточний рік	план	факт	відхилення, +/-	виконання, %	
I	2	3	4	5	6	7	8	
Капітальні інвестиції, усього, у тому числі:	4000	231	435	365	435	.70	119,2	
капітальне будівництво	4010						#ДЕЛО!	
придбання (виготовлення) основних засобів	4020	119	310	340	310	(30)	91,2	
придбання (виготовлення) інших необоротних матеріальних активів	4030	112	25	20	25	5	125,0	
придбання (створення) нематеріальних активів	4040	-	-	5	-	(5)	0,0	
модернізація, модифікація (добулова, дообладнання, реконструкція) основних засобів	4050						#ДЕЛО!	
капітальний ремонт	4060		100	-	100	100	#ДЕЛО!	

Керівник _____

(посада)

Ю.Ф.Кравчук


(ініціали, прізвище)



(підпис)

12
V. Коefіцієнтний аналіз

Найменування показника	Код рядка	Оптимальне значення	Факт наростаючим підсумком з початку року			Звітний період (квартал, рік)		Примітки
			минулий рік	поточний рік	минулий рік	поточний рік		
1	2	3	4	5	6	7	8	
Коefіцієнти рентабельності та прибутковості								
Валова рентабельність (валовий прибуток, рядок 1020 / чистий дохід від реалізації продукції (товарів, робіт, послуг), рядок 1000) x 100, %	5000	Збільшення	-756,5	-1 043,6	-1 041,4	-1 043,6		
Рентабельність ЕБІТДА (ЕБІТДА, рядок 1310 / чистий дохід від реалізації продукції (товарів, робіт, послуг), рядок 1000) x 100, %	5010	Збільшення	#ЗНАЧІ	#ЗНАЧІ	#ЗНАЧІ	#ЗНАЧІ		
Рентабельність активів (чистий фінансовий результат, рядок 1200 / вартість активів, рядок 6020) x 100, %	5020	Збільшення	1,1	5,2	0,0	#ЗНАЧІ	Характеризує ефективність використання активів підприємства	
Рентабельність власного капіталу (чистий фінансовий результат, рядок 1200 / власний капітал, рядок 6080) x 100, %	5030	Збільшення	1,2	6,4	0,0	#ЗНАЧІ		
Рентабельність діяльності (чистий фінансовий результат, рядок 1200 / чистий дохід від реалізації продукції (товарів, робіт, послуг), рядок 1000) x 100, %	5040	Збільшення	1,4	15,1	0,0	15,1	Характеризує ефективність господарської діяльності підприємства	
Коefіцієнти фінансової стійкості та ліквідності								
Коefіцієнт владнання боргу до ЕБІТДА (довгострокові зобов'язання, рядок 6030 + поточні зобов'язання, рядок 6040) / ЕБІТДА, рядок 1310	5100		#ЗНАЧІ	#ЗНАЧІ	#ЗНАЧІ	#ЗНАЧІ		
Коefіцієнт фінансової стійкості (власний капітал, рядок 6080) / (довгострокові зобов'язання, рядок 6030 + поточні зобов'язання, рядок 6040)	5110	> 1	7,1	4,3	7,1	#ЗНАЧІ	Характеризує співвідношення власних та позикових коштів і залежність підприємства від зовнішніх фінансових джерел	
Коefіцієнт поточної ліквідності (покриття) (оборотні активи, рядок 6010 / поточні зобов'язання, рядок 6040)	5120	> 1	1,1	0,8	1,1	#ЗНАЧІ	Показує достатність ресурсів підприємства, які може бути використано для погашення його поточних зобов'язань. Нормативним значенням для цього показника є > 1-1,5	
Аналіз капітальних інвестицій								
Коefіцієнт владнання капітальних інвестицій до амортизації (капітальні інвестиції, рядок 4000 / амортизація, рядок 1430)	5200		2,3	4,9	6,1	4,9		
Коefіцієнт владнання капітальних інвестицій до чистого доходу від реалізації продукції (товарів, робіт, послуг) (капітальні інвестиції, рядок 4000 / чистий дохід від реалізації продукції (товарів, робіт, послуг), рядок 1000)	5210		0,3	0,9	0,6	0,9		
Коefіцієнт зносу основних засобів (сума зносу, рядок 6003 / первісна вартість основних засобів, рядок 6002)	5220	Зменшення	0,3	0,3	0,3	#ЗНАЧІ	Характеризує інвестиційну політику підприємства	
Коefіцієнти/об'ємні показники								
Інші коefіцієнти/показники, якщо такі передбачені умовами кредитних договорів, із зазначенням банку, валюти та суми зобов'язання на дату останньої звітності, строку погашення. У графі "Оптимальне значення" вказати граничне значення коefіцієнта	5300							



Ю. Ф. Кудряков
(ініціали, прізвище)

(посада)

Керівник

3. Інформація про бізнес підприємства (код рядка 1000 фінансового плану)

Найменування видів діяльності за КВЕД	План			Факт			Відхилення, +/-			Виконання, %		
	чистий дохід від реалізації продукції (товарів, робіт, послуг), тис. грн	кількість проданих/наданих послуг, одиниця виміру	ціна одиниці (вартість продукції/наданих послуг), грн	чистий дохід від реалізації продукції (товарів, робіт, послуг), тис. грн	кількість проданих/наданих послуг, одиниця виміру	ціна одиниці (вартість продукції/наданих послуг), грн	чистий дохід від реалізації продукції (товарів, робіт, послуг), тис. грн	кількість проданих/наданих послуг, одиниця виміру	ціна одиниці (вартість продукції/наданих послуг), грн	чистий дохід від реалізації продукції (товарів, робіт, послуг)	кількість проданих/наданих послуг	зміна ціни одиниці (вартість продукції / наданих послуг)
I	2	3	4	5	6	7	8	9	10	11	12	13
90.01	558,0	142	3 929,6	498	136	3 661,8	(60)	(6)	(267,8)	89,2	96	93,2
кафе театру	87,0			98			11	-	-	112,6	#ДЕЛ/01	#ДЕЛ/01
спонсорська допомога				-			-	-	-	#ДЕЛ/01	#ДЕЛ/01	#ДЕЛ/01
інші(програми)				213			213	-	-	#ДЕЛ/01	#ДЕЛ/01	#ДЕЛ/01
Усього	645			809								

4. Діючі фінансові зобов'язання підприємства

Найменування банку	Вид кредитного продукту та цільове призначення	Сума, валюта за договорами	Процентна ставка	Дата видачі / погашення (графік)	Заборгованість на останню дату	Забезпечення
I	2					
Усього	X	X	X			

5. Інформація щодо отримання та повернення залучених коштів

Зобов'язання	Заборгованість за кредитами на початок звітного періоду		Отримано залучених коштів за звітний період		Повернено залучених коштів за звітний період		Заборгованість на кінець звітного періоду
	2	3	4	5	6	7	
I							
Довгострокові зобов'язання, усього							
у тому числі:							
Короткострокові зобов'язання, усього							
у тому числі:							
Інші фінансові зобов'язання, усього							
у тому числі:							
Усього							

6. Выигрыш, иные призы и вознаграждения владельцев служебных автомобилей (у следов административных выиграт, раздел 1031)

№ з/п	Марка	Рек приобретения	Дата приобретения		Марка		Мета використання		Выигрыш, усього			Выполнение, +/- (факт звітного періоду / план звітного періоду)	Выполнение, % (факт звітного періоду / план звітного періоду)
			цели	факт	цели	факт	цели	факт	цели	факт	цели		
1	2	3	4	5	6	7	8	9	10	11	12	13	
Усього													

7. Выигрыш на ореху служебных автомобилей (у следов административных выиграт, раздел 1032)

№ з/п	Договір	Марка	Мета використання	Дата покупки орехи	Выигрыш, усього		Выполнение, +/- (факт звітного періоду / план звітного періоду)	Выполнение, % (факт звітного періоду / план звітного періоду)
					цели	факт		
1	2	3	4	5	6	7	8	9
Усього								

8. Дивиденды капитальных инвестиций

№ з/п	Наименование объекта	Зачислены дивиденды		Получены дивиденды		Внесены вклады		Итого дивиденды (реинвестировано)		Итого дивиденды (реинвестировано)		Итого										
		цели	факт	цели	факт	цели	факт	цели	факт	цели	факт	цели	факт									
1	2	3	4	5	6	7	8	9	10	11	12	13	14	15	16	17	18	19	20	21	22	
Усього																						

9. Капитальные вложения (раздел 4010) таблица 4)

№ з/п	Наименование объекта	Рек покупки и зачисления в бухгалтерию	Дата планового ввода в эксплуатацию	Периоды осуществления вложений	Зачислены средства		Итого вложений		Итого дивиденды (реинвестировано)	Итого дивиденды (реинвестировано)	Итого дивиденды (реинвестировано)	Итого дивиденды (реинвестировано)
					цели	факт	цели	факт				
1	2	3	4	5	6	7	8	9	10	11	12	13
Усього												

Керівник: _____ (підпис)

Ю.Ф.Бірюкова
(підпис, прізвище)